

連結財務諸表

連結財政状態計算書

(単位：百万円)

	前連結会計年度 (2022年12月31日)	当連結会計年度 (2023年12月31日)
資産		
流動資産		
現金及び現金同等物	21,390	36,010
営業債権及びその他の債権	45,487	48,426
棚卸資産	57,565	75,198
未収法人所得税	410	206
その他の金融資産	1,697	3,074
その他の流動資産	2,611	2,534
流動資産合計	129,162	165,451
非流動資産		
有形固定資産	61,779	60,756
無形資産	3,220	3,023
その他の金融資産	16,203	20,323
持分法で会計処理されている投資	9,141	11,300
その他の非流動資産	3,626	3,671
繰延税金資産	2,237	1,121
非流動資産合計	96,209	100,197
資産合計	225,372	265,648
負債及び資本		
負債		
流動負債		
営業債務及びその他の債務	35,486	36,750
借入金	34,604	49,876
1年内償還社債	—	997
未払法人所得税	1,923	2,783
その他の金融負債	849	903
その他の流動負債	7,449	9,118
流動負債合計	80,313	100,430
非流動負債		
長期借入金	8,346	13,911
その他の金融負債	3,520	2,739
退職給付に係る負債	5,590	5,662
引当金	1,155	1,496
その他の非流動負債	1,084	1,261
繰延税金負債	3,567	3,711
非流動負債合計	23,266	28,783
負債合計	103,580	129,213
資本		
資本金	19,985	19,985
資本剰余金	22,836	22,756
自己株式	△22,543	△22,398
その他の資本の構成要素	8,084	13,904
利益剰余金	90,708	98,017
親会社の所有者に帰属する持分	119,071	132,265
非支配持分	2,720	4,170
資本合計	121,792	136,435
負債及び資本合計	225,372	265,648

連結損益計算書

(単位：百万円)

	前連結会計年度 (自2022年1月1日 至2022年12月31日)	当連結会計年度 (自2023年1月1日 至2023年12月31日)
売上収益	205,618	224,730
売上原価	134,481	144,935
売上総利益	71,136	79,794
販売費及び一般管理費	59,232	62,536
持分法による投資損益(△は損失)	904	2,217
事業利益*	12,808	19,476
その他の収益	713	634
その他の費用	765	2,637
営業利益	12,757	17,472
金融収益	903	959
金融費用	1,103	1,942
税引前利益	12,557	16,489
法人所得税費用	2,790	4,676
当期利益	9,766	11,812
当期利益の帰属		
親会社所有者	9,116	10,432
非支配持分	650	1,380
合計	9,766	11,812
1株当たり当期利益		
基本的1株当たり当期利益(円)	105.11	121.17
希薄化後1株当たり当期利益(円)	104.91	120.98

※ 事業利益は売上総利益から販売費及び一般管理費を控除し、持分法による投資損益を加えた利益であり、IFRSで定義されている指標ではありませんが、当社の取締役会は事業利益に基づいて事業セグメントの実績を評価しており、当社の経常的な事業業績を測る指標として有用な情報であると考えられるため、連結損益計算書に自主的に開示しています。

連結包括利益計算書

(単位：百万円)

	前連結会計年度 (自2022年1月1日 至2022年12月31日)	当連結会計年度 (自2023年1月1日 至2023年12月31日)
当期利益	9,766	11,812
その他の包括利益		
純損益に振替えられることのない項目		
確定給付制度の再測定	399	49
その他の包括利益を通じて公正価値で測定する金融資産の純変動	806	813
持分法適用会社のその他の包括利益持分	△1	5
合計	1,205	868
純損益に振替えられる可能性のある項目		
キャッシュフロー・ヘッジ	2,278	4,557
ヘッジコスト	△1,067	1,216
在外営業活動体の換算差額	2,737	1,977
持分法適用会社のその他の包括利益持分	12	9
合計	3,960	7,761
その他の包括利益合計	5,165	8,629
当期包括利益	14,932	20,442
当期包括利益の帰属		
親会社所有者	14,139	18,919
非支配持分	792	1,522
合計	14,932	20,442

連結財務諸表

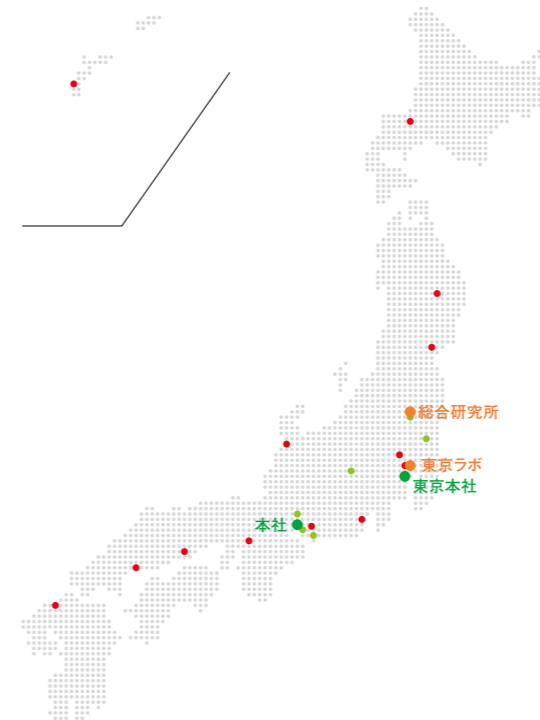
連結キャッシュ・フロー計算書

(単位:百万円)

	前連結会計年度 (自 2022年1月1日 至 2022年12月31日)	当連結会計年度 (自 2023年1月1日 至 2023年12月31日)
営業活動によるキャッシュ・フロー		
税引前利益	12,557	16,489
減価償却費及び償却費	8,282	8,249
減損損失	—	2,236
受取利息及び受取配当金	△438	△623
支払利息	554	1,673
持分法による投資損益(△は益)	△904	△2,217
有形固定資産及び無形資産売却損益(△は益)	97	28
営業債権及びその他の債権の増減額(△は増加)	△2,771	△2,127
棚卸資産の増減額(△は増加)	△7,575	△14,780
営業債務及びその他の債務の増減額(△は減少)	638	1,014
その他	△1,462	△680
小計	8,978	9,261
利息及び配当金の受取額	446	1,009
利息の支払額	△529	△1,381
法人所得税等の支払額	△4,260	△4,271
営業活動によるキャッシュ・フロー	4,635	4,617
投資活動によるキャッシュ・フロー		
有形固定資産及び無形資産の取得による支出(投資不動産含む)	△9,878	△6,426
有形固定資産の売却による収入(投資不動産含む)	259	297
その他の金融資産の取得による支出	△536	△309
その他の金融資産の売却及び償還による収入	563	446
その他	134	△64
投資活動によるキャッシュ・フロー	△9,457	△6,056
財務活動によるキャッシュ・フロー		
短期借入金の純増減額(△は減少)	6,319	9,209
長期借入による収入	1,044	10,387
長期借入金の返済による支出	△1,036	△865
社債の発行による収入	—	984
リース負債の返済による支出	△743	△736
配当金の支払額	△3,278	△3,277
非支配持分への配当金の支払額	△72	△72
非支配株主からの払込による収入	100	—
非支配持分からの子会社持分取得による支出	△58	—
自己株式の純増減額(△は増加)	△7,786	△2
財務活動によるキャッシュ・フロー	△5,512	15,626
現金及び現金同等物の増減額(△は減少)	△10,334	14,187
現金及び現金同等物の期首残高	31,231	21,390
現金及び現金同等物に係る為替変動による影響	493	433
現金及び現金同等物の期末残高	21,390	36,010

会社概要 2024年3月31日現在

商号	カゴメ株式会社	資本金	19,985百万円
創業	1899年(明治32年)	従業員数	2,921名(連結)
設立	1949年(昭和24年)	事業所	本社、東京本社、8支店、5営業所、6工場、総合研究所、東京ラボ
本社	愛知県名古屋市中区錦3丁目14番15号 TEL(052)951-3571(代表) FAX(052)968-2510	事業内容	調味食品、保存食品、飲料、その他の食品の製造・販売、種苗、青果物の仕入れ・生産・販売
東京本社	東京都中央区日本橋浜町3丁目21番1号 日本橋浜町Fタワー TEL(03)5623-8501(代表) FAX(03)5623-2331		



● 支店・営業所		
北海道支店	名古屋支店	岡山営業所
東北支店	静岡営業所	九州支店
北東北営業所	北陸営業所	沖縄営業所
東京支店	大阪支店	
関信越支店	中四国支店	
● 工場		
上野工場	富士見工場	茨城工場
小坂井工場	那須工場	小牧工場

主な当社グループ企業

国内関係会社

- ・カゴメアグリフレッシュ株式会社(東京都中央区)
- ・響灘菜園株式会社(福岡県北九州市)
- ・いわき小名浜菜園株式会社(福島県いわき市)
- ・カゴメアクシス株式会社(愛知県名古屋市)
- ・F-LINE株式会社(東京都中央区)

海外関係会社

- ・Kagome Inc.(米国 カリフォルニア州)
- ・Ingomar Packing Company, LLC(米国 カリフォルニア州)
- ・United Genetics Holdings LLC(米国 デラウェア州)
- ・Holding da Industria Transformadora do Tomate, SGPS S.A.(HIT)(ポルトガル パルメラ市)
- ・DXAS Agricultural Technology LDA(ポルトガル リスボン市)
- ・Vegitalia S.p.A.(イタリア カラブリア州)
- ・Kagome Australia Pty Ltd.(オーストラリア ビクトリア州)
- ・Taiwan Kagome Co., Ltd.(台湾 台南市)

株式の状況

発行済株式の総数	94,366,944株
発行可能株式総数	279,150,000株
単元株式数	100株
株主数	196,268名

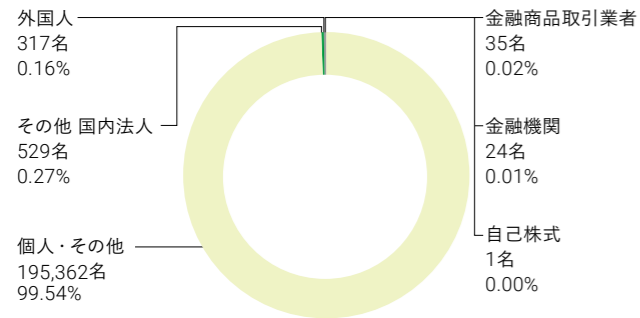
大株主

大株主名	当社への出資状況	
	持株数(千株)	持株比率(%)
日本マスタートラスト信託銀行株式会社(信託口)	13,461	14.26
ダイナバック株式会社	4,379	4.64
株式会社日本カストディ銀行(信託口)	3,781	4.00
蟹江利親	1,412	1.49
STATE STREET BANK WEST CLIENT-TREATY 505234	1,035	1.09
カゴメ社員持株会	989	1.04
蟹江英吉	982	1.04
カゴメ取引先持株会	934	0.99
佐野真一	836	0.88
佐野滝士	587	0.62
計	28,400	30.09

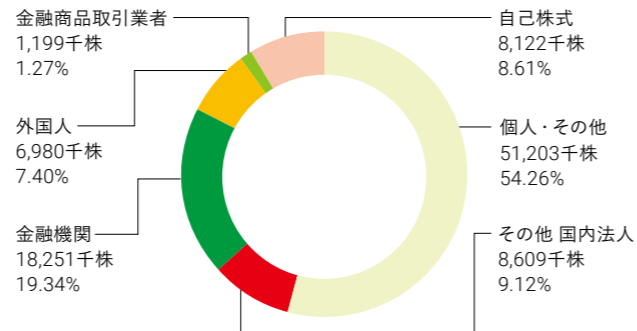
※ 持株比率は自己株式(8,122千株)を控除して計算しています。なお、自己株式には、「役員報酬BIP信託導入」において設定した、日本マスタートラスト信託銀行株式会社(信託口)所有の当社株式128千株を含んでいません。

株式分布状況

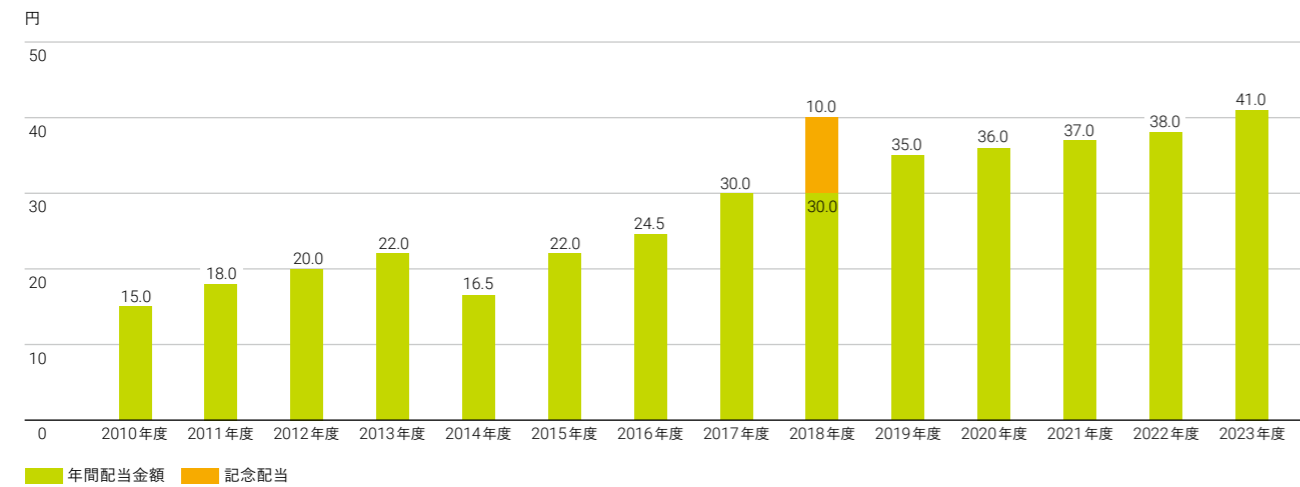
所有者別分布状況



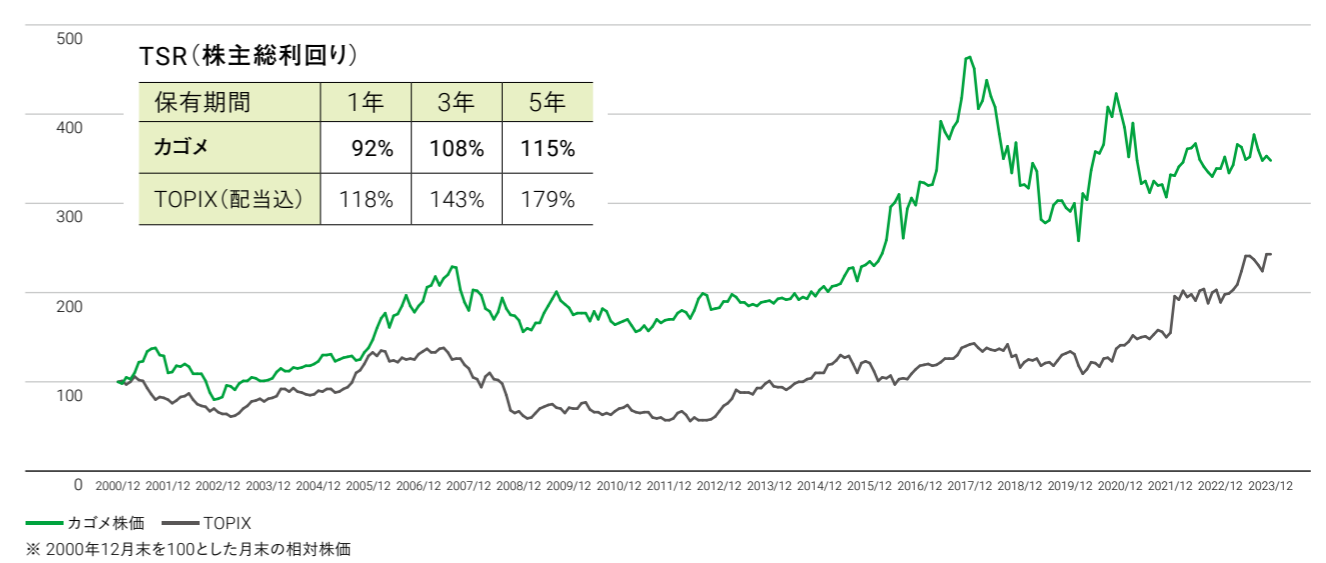
株式数別分布状況



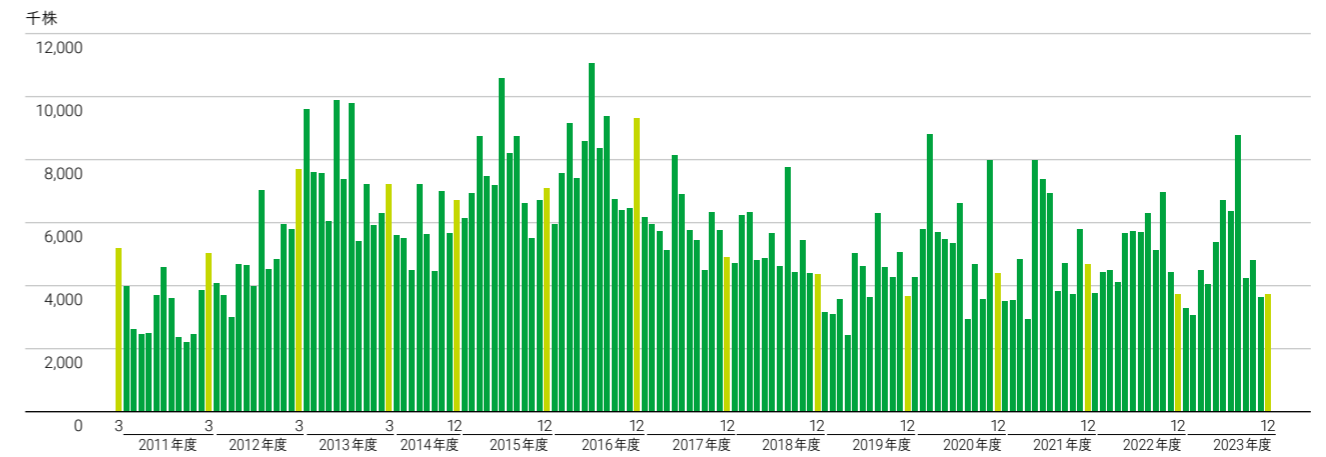
1株当たり年間配当金額



株価推移 当社株価とTOPIX(東証株価指数)



出来高の推移



株主数の推移

