

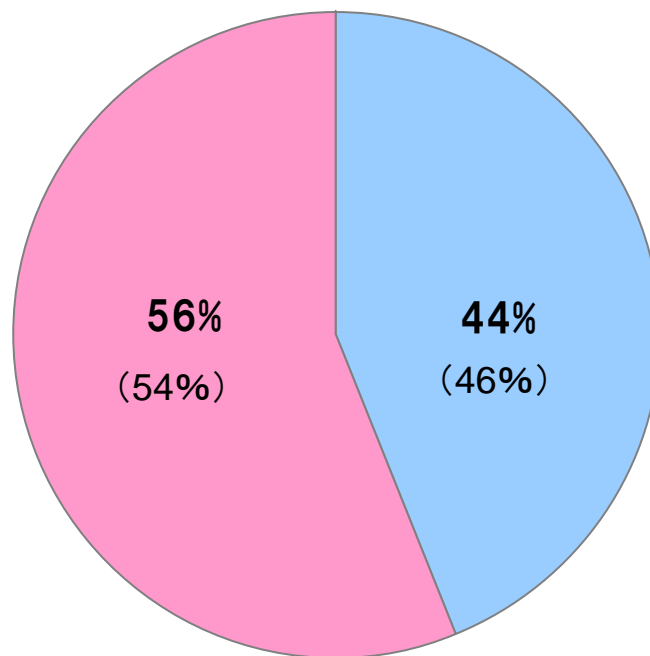
# 第14回株主優待アンケート結果

---

- I ) 株主属性
- II ) 設問への回答 Q1~7

回答数:37,365名	(23,546名)
回答率:26.9%	(17.7%)
対象株主数:139,026名	(132,506名)

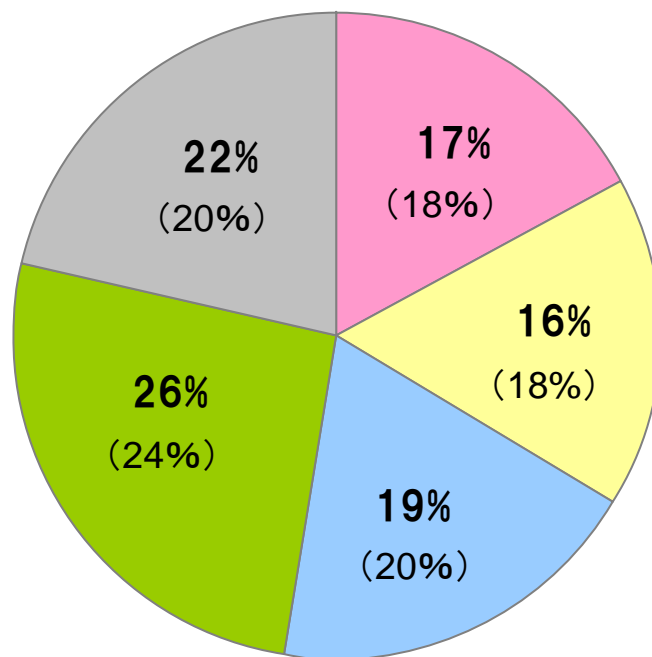
※( )内は前回数値



■ 男性 ■ 女性

※( )内は前回数値

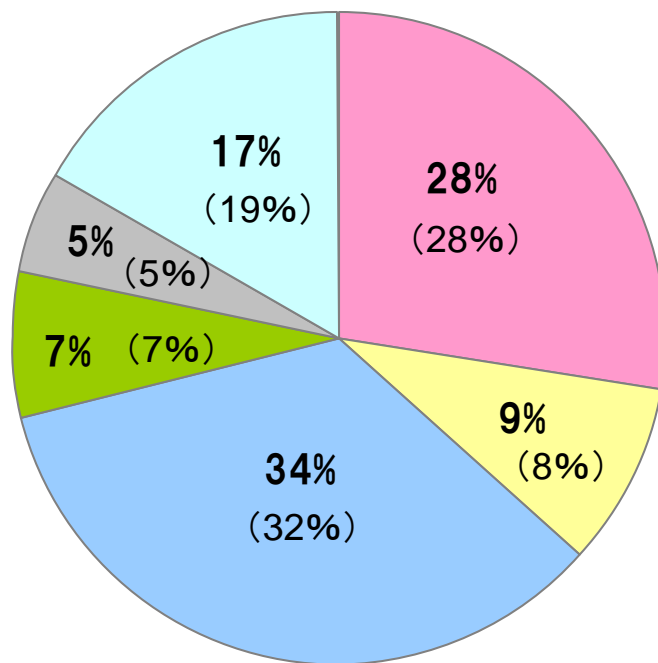
## I - ② 年代別構成比



■ 30代未満 ■ 40代 ■ 50代 ■ 60代 ■ 70代以上

※( )内は前回数値

# I - ③ 職業別構成比



正社員

専業主婦

公務員

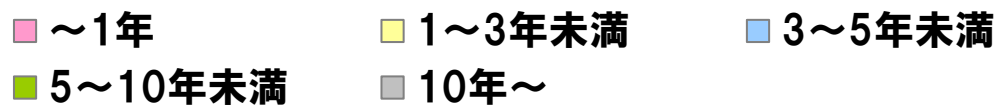
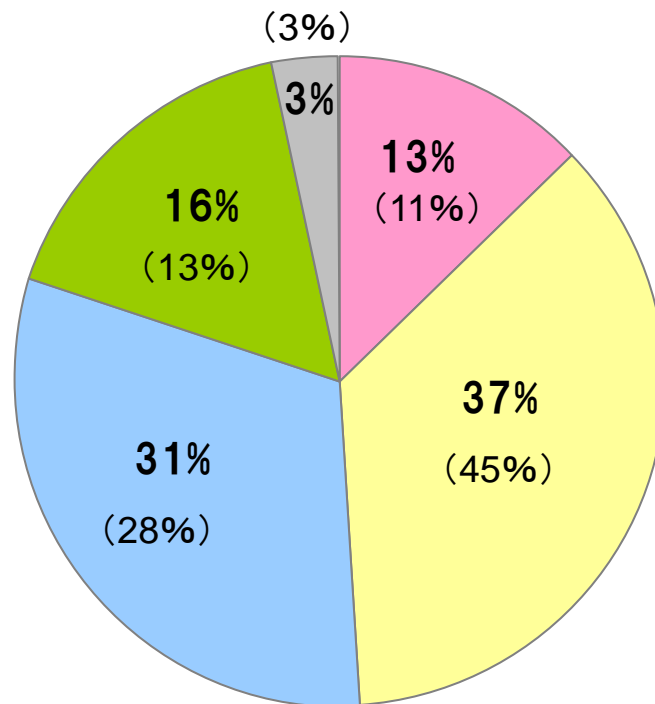
パート・アルバイト

自営業

その他

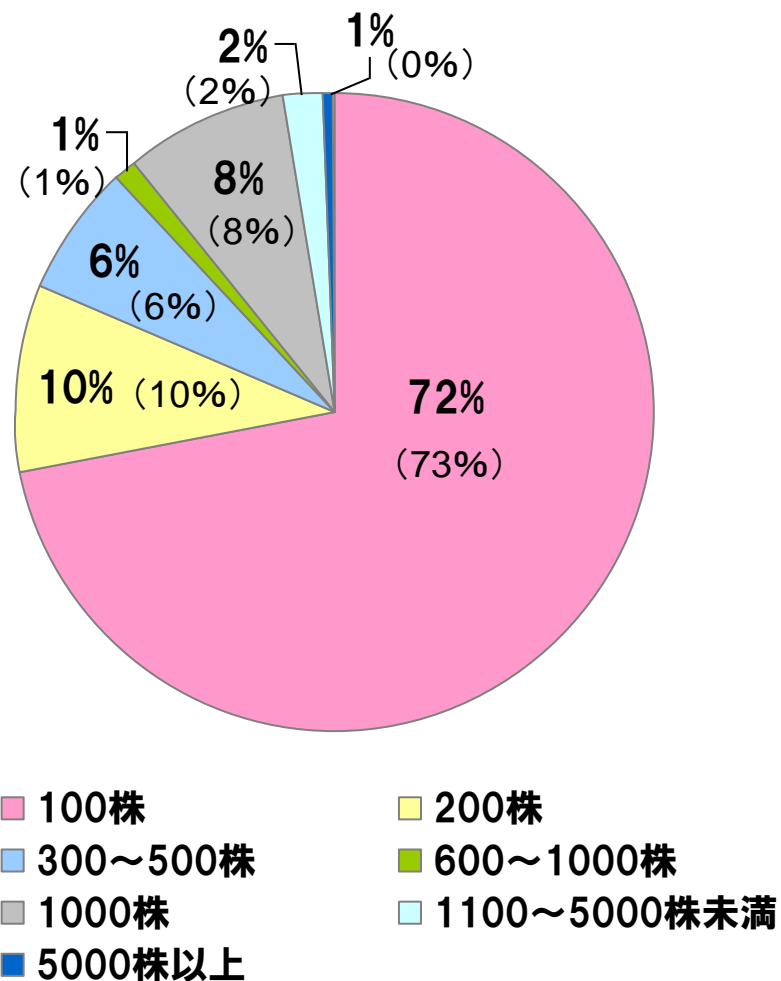
※( )内は前回数値

## I - ④ 株式保有期間構成比



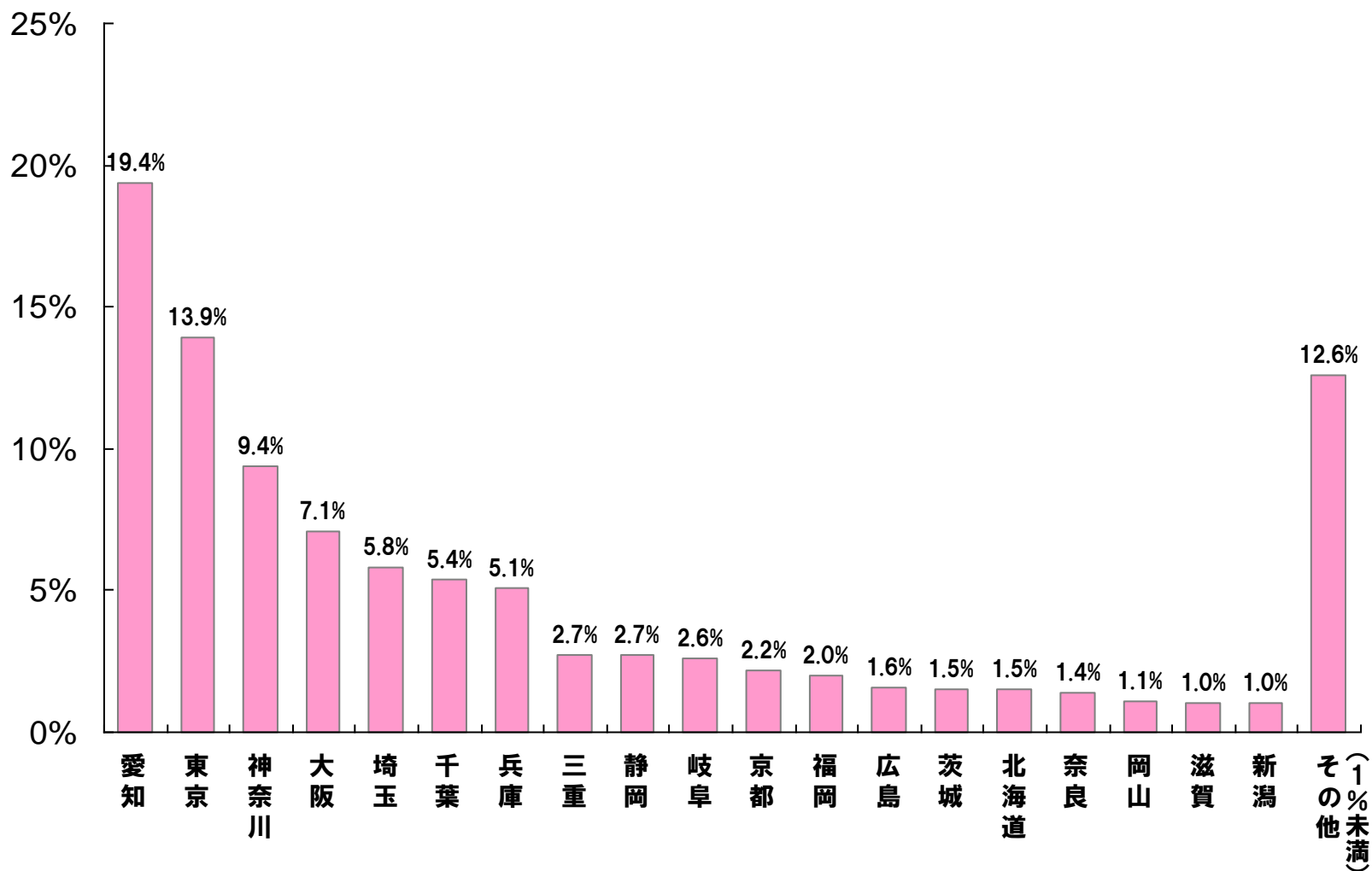
※( )内は前回数値

## I - ⑤ 保有株式数別構成比



※( )内は前回数値

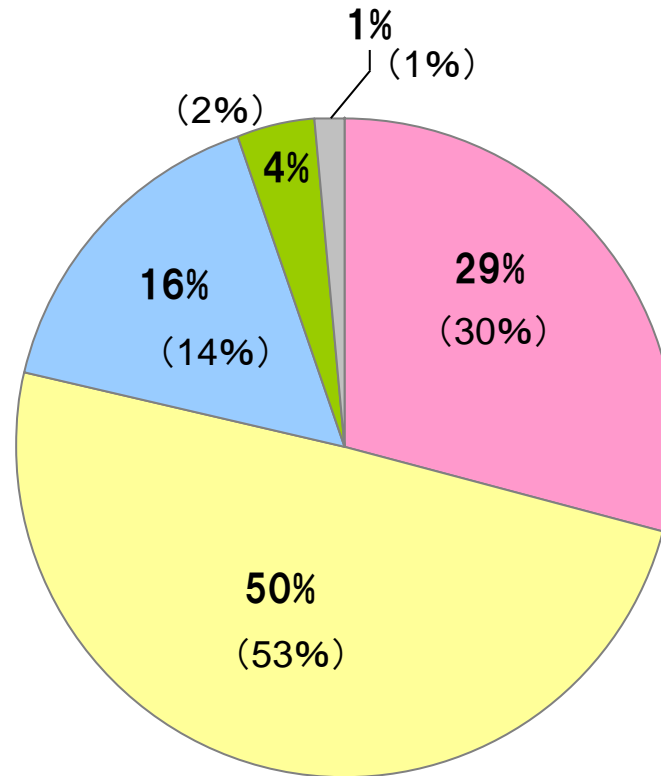
# I - ⑥ 居住地構成比



19.7% 15.0% 9.1% 6.9% 5.5% 5.7% 4.9% 2.6% 2.6% 2.5% 2.1% 1.8% 1.5% 1.5% 1.3% 1.5% 1.3% 0.9% 0.8%

※ 2008年3月末 都道府県別株主構成比

## Ⅱ-Q1 優待商品満足度

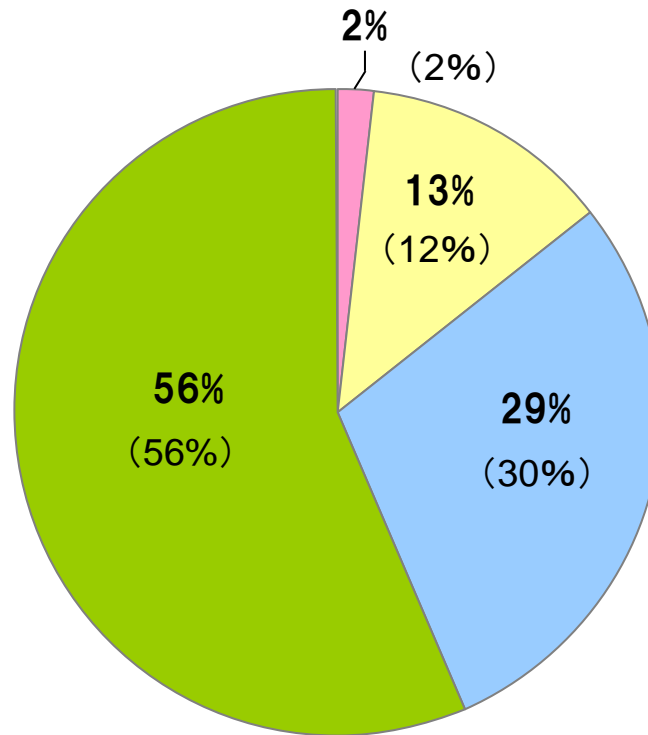


■ 充分満足 ■ だいたい満足 ■ 普通 ■ やや不満 ■ 不満

※( )内は前回数値



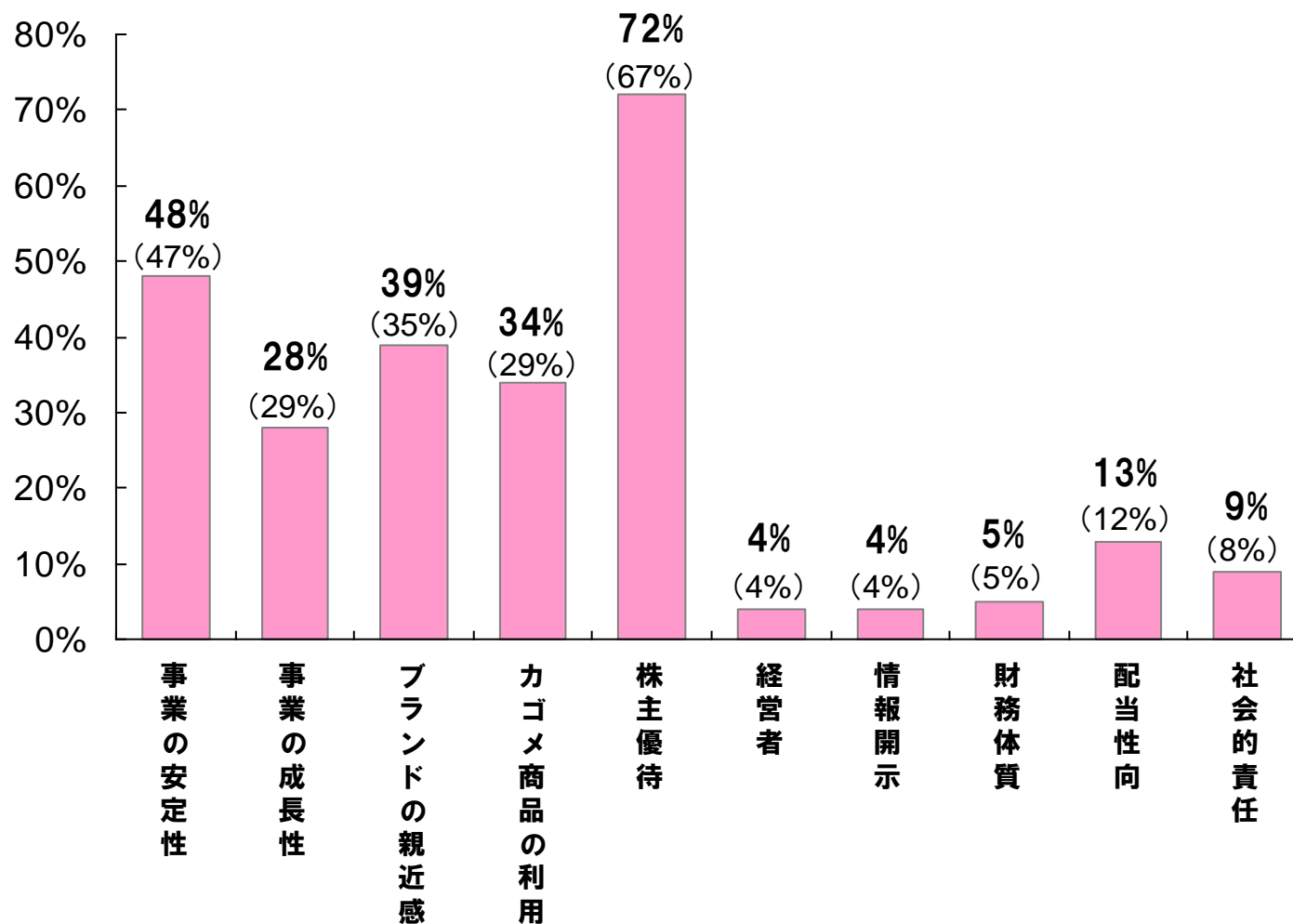
## Ⅱ - Q2 株式所有予定期間



■ ～1年 ■ 1～3年未満 ■ 3年以上 ■ 売らない

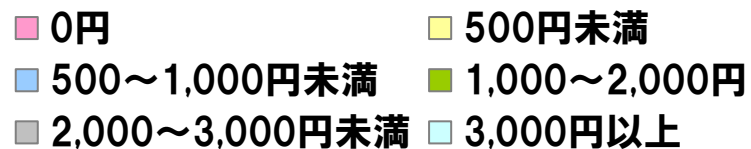
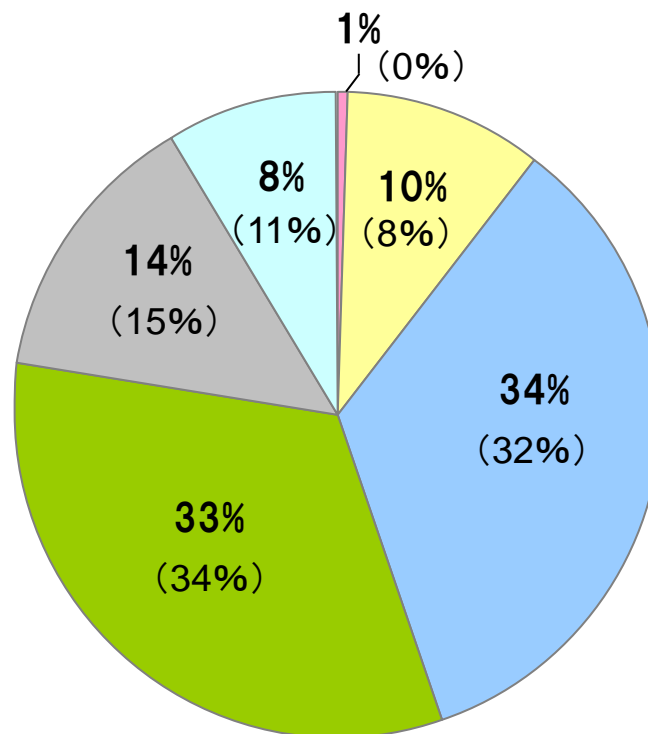
※( )内は前回数値

## Ⅱ-Q3 カゴメの株式を長期保有したいと思われた理由はなんですか？（複数回答）



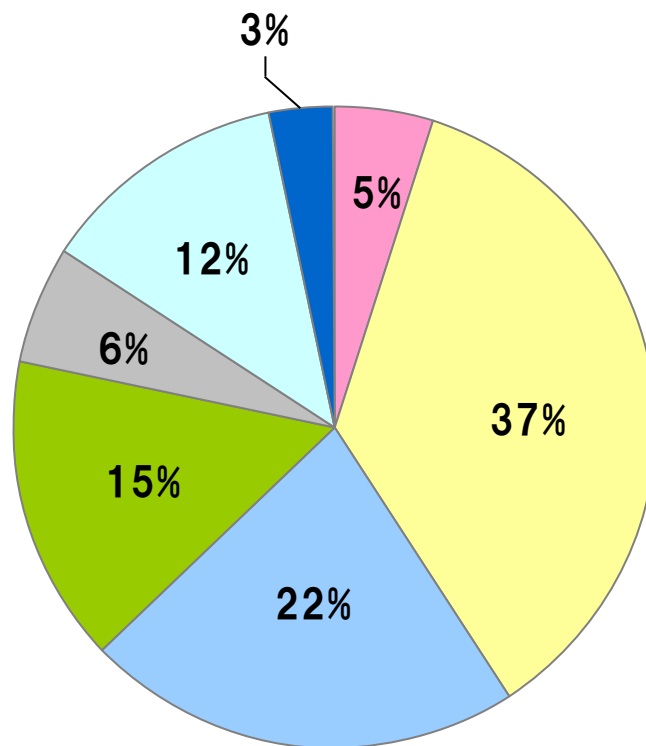
## Ⅱ-Q4 カゴメ商品を、月平均どのくらいご購入いただいていますか？

平均単価: 1,427円  
(前回単価: 1,512円)



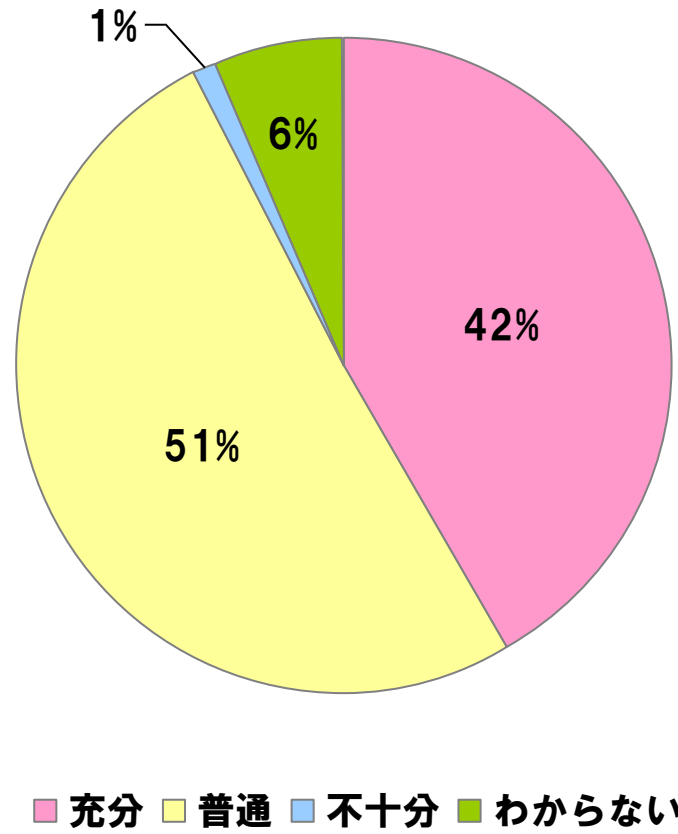
※( )内は前回数値

## Ⅱ-Q5 カゴメ以外の株式を何銘柄お持ちですか？



■ 1銘柄      ■ 2～5銘柄      ■ 6～9銘柄      ■ 10～14銘柄  
■ 15～19銘柄      ■ 20銘柄以上      ■ カゴメのみ

Ⅱ-Q6 カゴメの環境に対するイメージを教えてください



## 欄外へのコメント（抜粋）

- この金額で購入出来る株の中で、こんなに充実した優待品は他にないと思う。とても嬉しいです。（神奈川県 33歳 女性 他多数）
- 野菜生活100はそのままではやや苦手意識がありましたが、アイデアメニューのお陰で、こんな美味しい食べ方があるんや！と目からウロコです。（大阪府 55歳 男性）
- 今回入っていたあらごしケチャップはおいしかったです。（石川県 58歳 女性 他多数）
- 子供に大人気！とても喜んでます。（愛知県 29歳 男性 他多数）
- 食の安全を痛感する今日この頃。原材料のコスト増など大変でしょうが、偽装だけはしないで正々堂々の商売して下さい。（奈良県 38歳 女性 他多数）
- いつも突然のようにプレゼントが来て嬉しい気持ちです。（京都府 62歳 女性）
- カゴメの品質は信用致して利用しております。ありがとうございました。（群馬県 85歳 女性）
- カゴメの皆さんもお体大切にネ！（北海道 57歳 女性）
- 目新しい商品がなかったので残念。（愛知県 37歳 男性）
- 家族全員野菜生活が大好きです。（香川県 33歳 女性 他多数）
- 到着後、早速パンケーキを作りました。干しぶどう、クルミを入れ、オーブンで焼き上げ、とても美味できれいなケーキで感謝。（神奈川県 78歳 女性）
- これからも他社に負けない商品に期待しています。ありがとうございました。（愛知県 72歳 男性）