



第66回株主総会アンケートご報告

日時： 2010年6月17日(木)

場所： 名古屋国際会議場センチュリーホール

出席： 1,557名

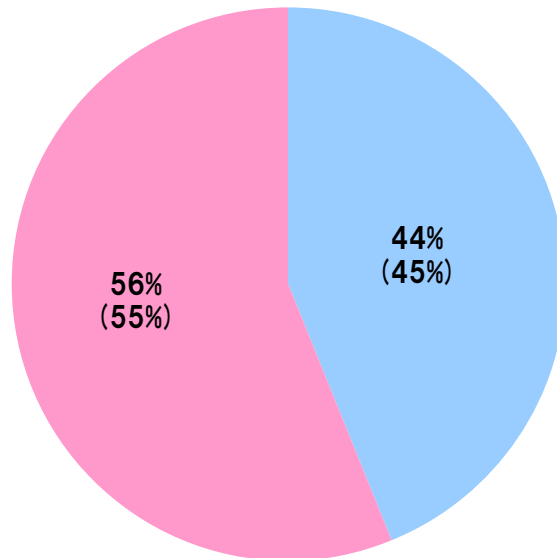
回収： 1,418名：回収率=91%

※()は前回を表します

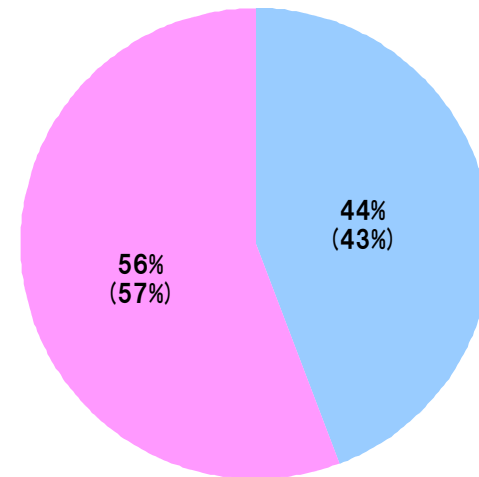
ほぼ前回と同様

◆男女構成比

株主総会



株主優待



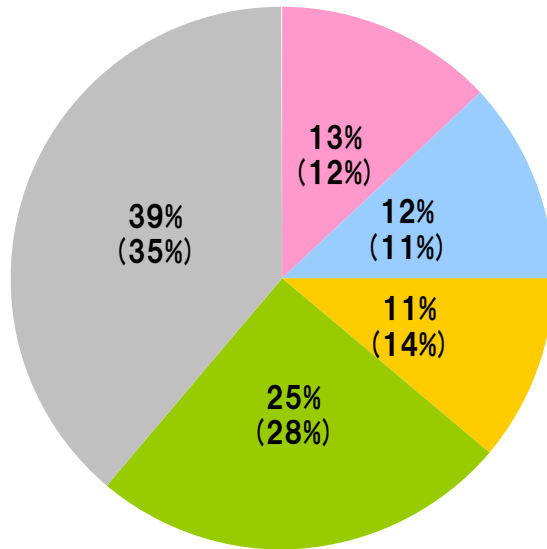
■ 男性 ■ 女性

※第18回株主優待アンケートとの比較

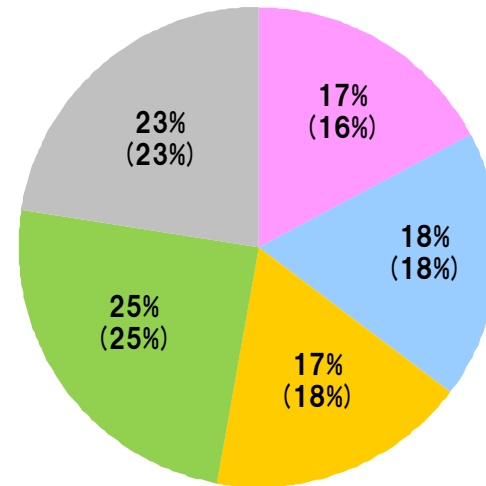
50・60代が減少し30代以下と
70代以上が増加
推定平均年齢は前回並の61歳

◆年代別構成比

株主総会



株主優待



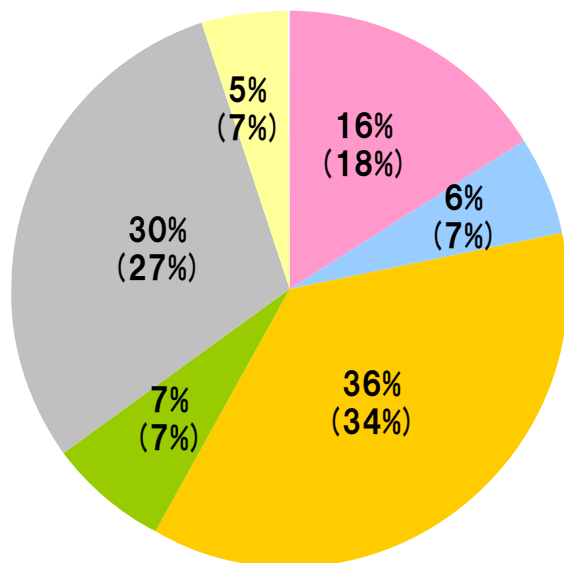
■ 30代以下 ■ 40代 ■ 50代 ■ 60代 ■ 70代以上

※第18回株主優待アンケートとの比較

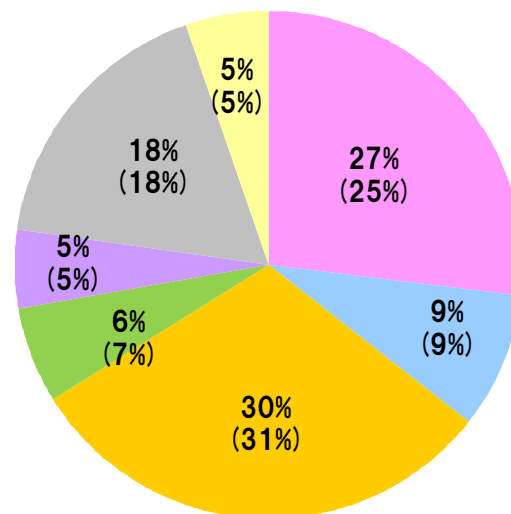
ほぼ前回と同様

◆職業別構成比

株主総会



株主優待



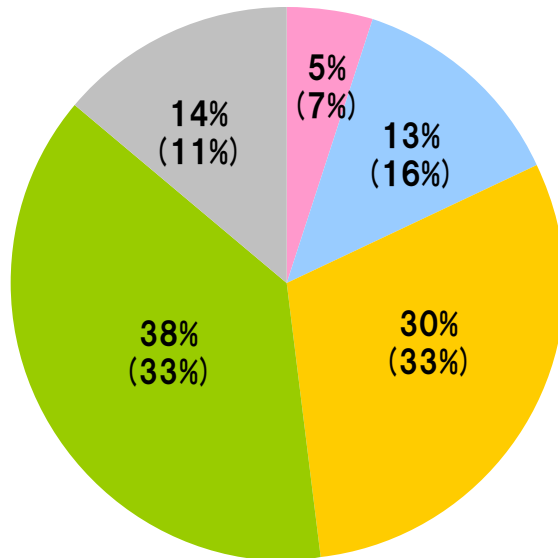
正社員 パート・アルバイト 専業主婦 自営業
公務員 定年後無職 その他

※第18回株主優待アンケートとの比較

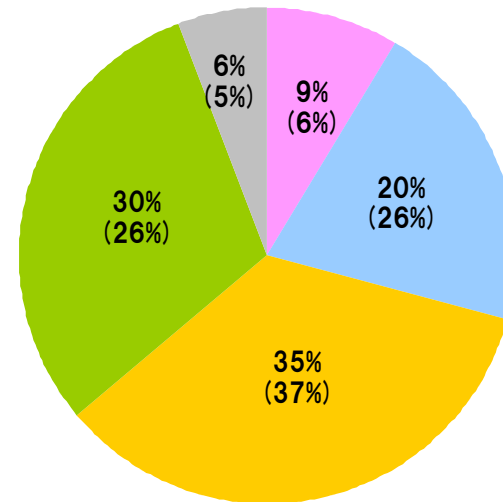
平均株式保有期間は
前回5.5年から6.1年に伸張
長期保有化が進展

◆株式保有期間

株主総会



株主優待

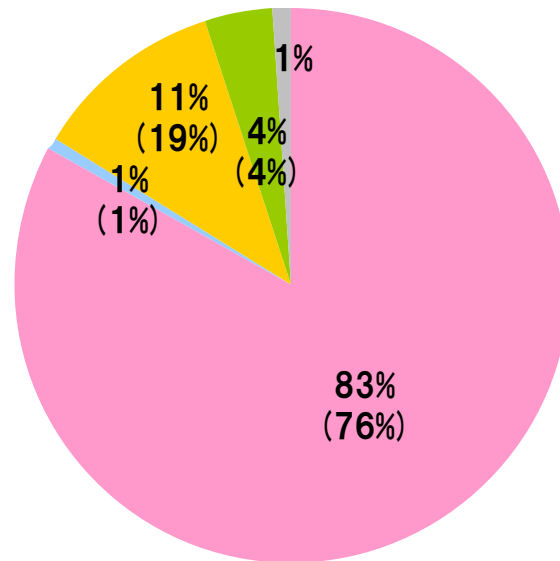


■ 1年未満 ■ 1年以上3年未満 ■ 3年以上5年未満
■ 5年以上10年未満 ■ 10年以上

※第18回株主優待アンケートとの比較

長期保有意向が7ポイント増加
76%⇒83%

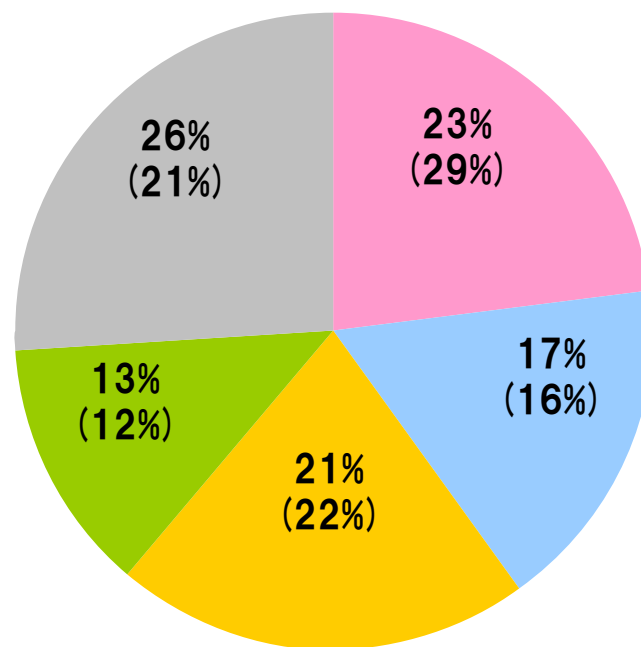
◆保有意向



■ 長期保有 ■ 短期保有 ■ 時期を見て買い増し
■ 時期を見て売却 ■ その他

◆当社株主総会 ご出席回数

平均2.8回⇒3.0回
3回目以上が55%から60%に増加



■ 初めて

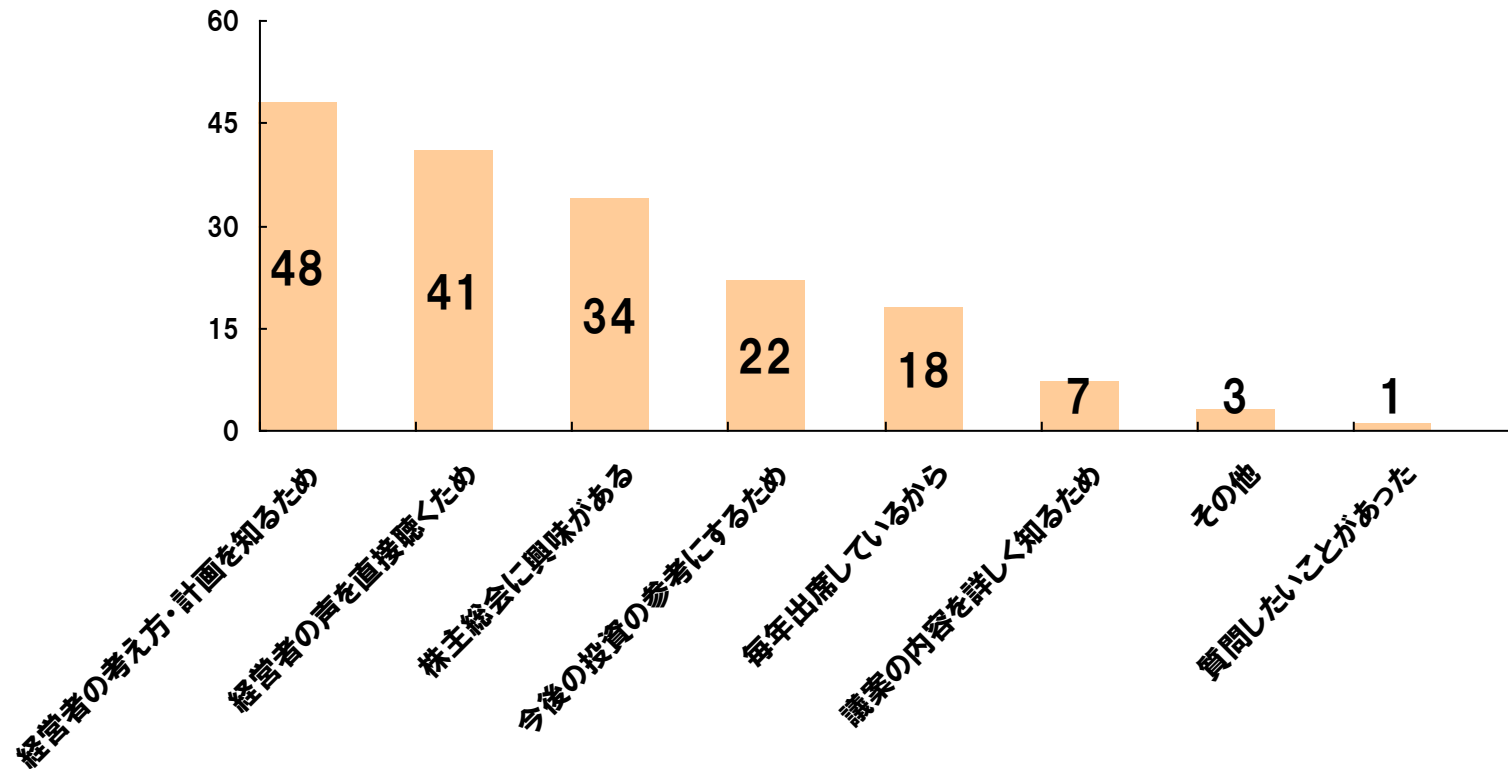
■ 2回目

■ 3回目

■ 4回目

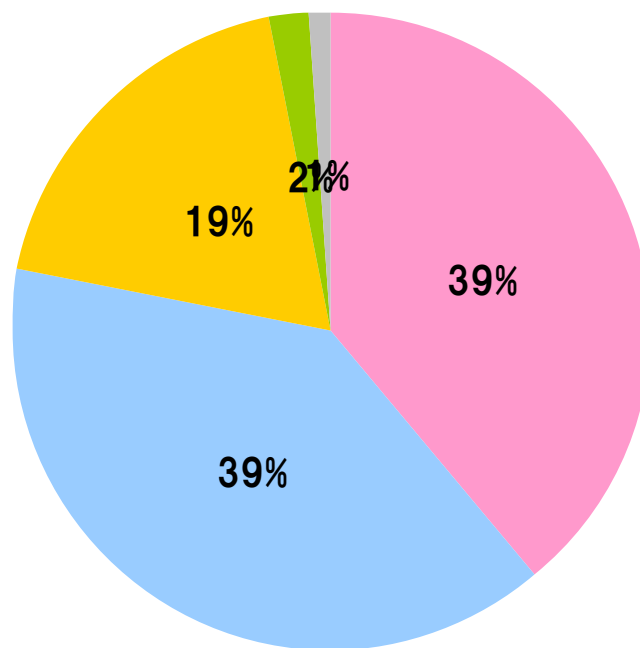
■ 5回以上

◆ご出席の 目的・理由



◆報告事項・ 決議事項について

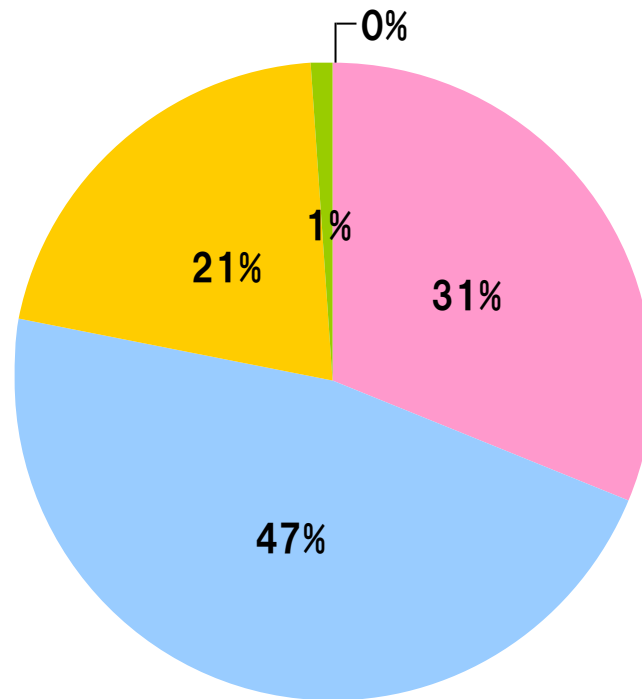
『わかりやすかった』と
『まあわかりやすかった』で78%



■ わかりやすかった ■ まあわかりやすかった ■ ふつう
■ 少しわかりにくかった ■ わかりにくかった

◆2009年度業績 について

約4分の3が説明内容を理解



■ 理解できた

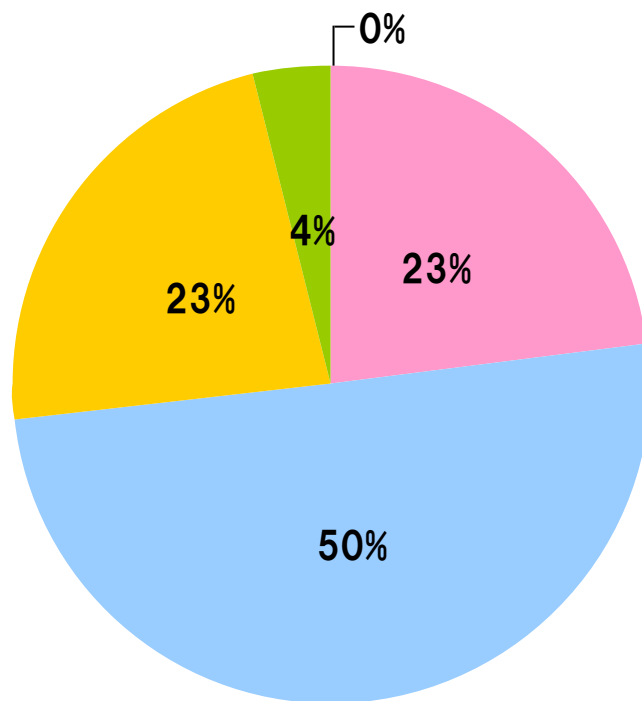
■ まあ理解できた

■ ふつう

■ あまり理解できなかった

■ 理解できなかった

◆10年後のカゴメ像 について



■ 理解できた

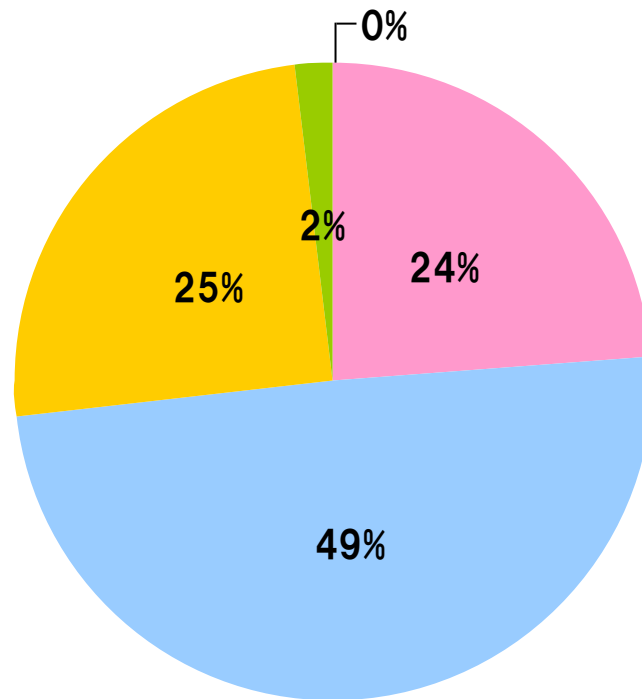
■ まあ理解できた

■ ふつう

■ あまり理解できなかった

■ 理解できなかった

◆中期目標 について



■ 理解できた

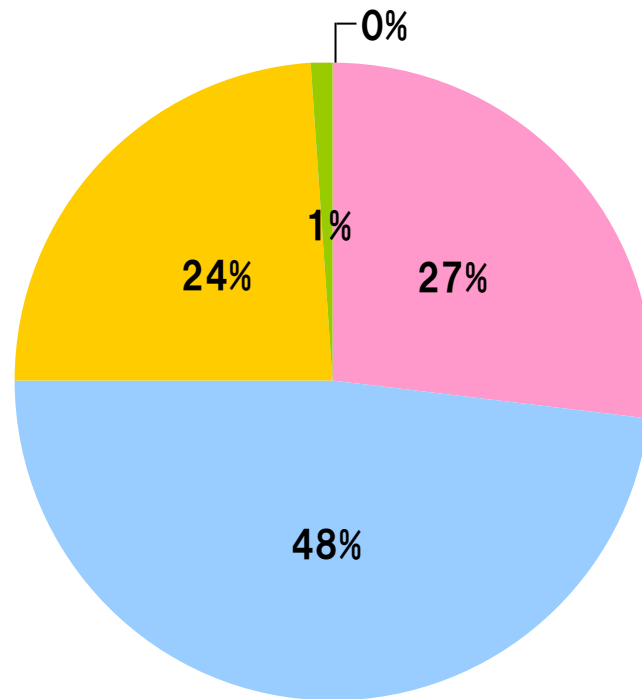
■ まあ理解できた

■ ふつう

■ あまり理解できなかった

■ 理解できなかった

◆2010年度 経営方針について



■ 理解できた

■ まあ理解できた

■ ふつう

■ あまり理解できなかった

■ 理解できなかった